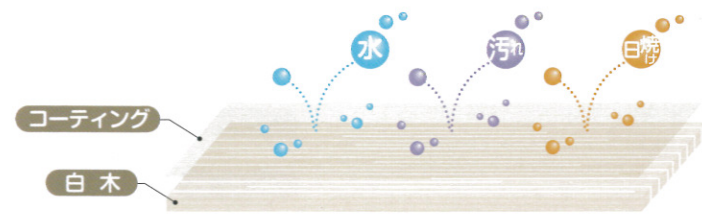


# Plain Wood Coating

## 白木コーティング

白木を日焼けから守り、  
自然な風合いを損なうことなく美しさを保ちます。

また、環境に優しい防汚保護剤なので  
安心性にも優れています。



### 特長

- 1 優れた耐久性・防汚効果**  
木材内部に浸透し、保護層を形成するので防汚・防カビ効果があり、5年程度の保護効果が持続します。
- 2 自然な仕上がり**  
天然成分とフッ素で木材の持ち味・香りを保ち、日焼けも防ぐ事ができるので、木の自然な風合いを美しく保てます。
- 3 体に安心・安全**  
シックハウス症候群の原因となる有機溶剤や化学物質を含まないので、環境にもやさしい保護剤です。

### ●施工箇所

敷居・鴨居・長押・建具枠(天井・天井廻り縁・建具・床柱・床の間・広縁は施工しません)

ホルムアルデヒド放散等級 F☆☆☆☆登録商品!



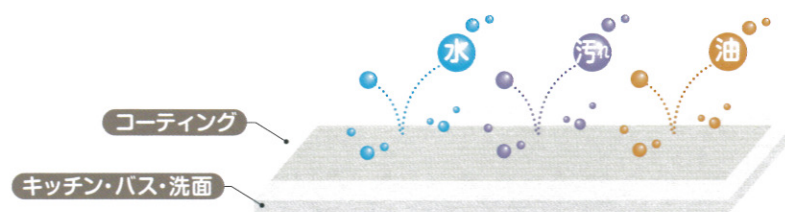
より楽しく快適な生活空間を



# Water Coating

## 水廻り コーティング

汚れ、水垢、油汚れで悩まされる水廻り。  
そんな悩みも水廻りコーティングで解消。  
日常のお手入れが大変楽になります。



### 特長

- 優れた耐久性**  
経年変化による劣化を防ぎ、5年程度効果が持続するので、新品の輝きを長く保てます。
- 撥水効果・防汚効果**  
優れた撥水効果で水垢・油・ほこり等、様々な汚れの付着を防ぎます。
- お手入れ簡単**  
素材表面のコーティングにより浸透を防ぐため、汚れが付着した場合、柔らかいスポンジで水拭きするだけで簡単に落とす事ができます。

#### ●施工箇所

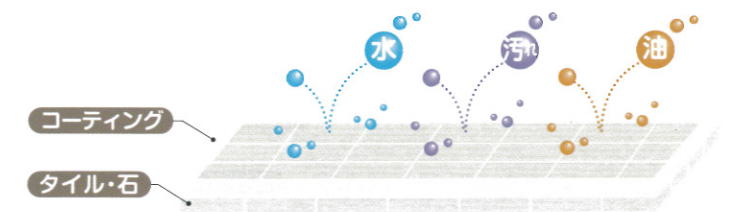
- ◎キッチン▶天板・側面(パネル・タイル)・水洗金具
- ◎浴室▶浴槽・天井・壁面・水洗金具
- ◎洗面台▶洗面ボウル・天板・水洗金具
- ◎トイレ▶便器(内側・外側)・貯水タンク・水洗金具

ホルムアルデヒド放散等級F☆☆☆☆登録商品!

# Stone Coating

## 石材 コーティング


コーティング保護層により、  
汚れの吸着・浸透を防ぎ、また優れた撥水性により、  
メンテナンスの負担も軽減します。



### 特長

- 優れた耐久性・防汚効果**  
基材内部に浸透し、保護層を形成するので、汚れの浸透を防ぎ、5年程度保護効果が持続します。
- 凍結によるヒビ割れ、吸水によるシミ  
汚れの抑制・防止**  
石材の吸水率を著しく低下させ、裏面からの水分・不純物の吸い上げを防ぎ、凍結によるヒビ割れ・劣化・風化を抑制、防止します。
- お手入れ簡単**  
エフロ(白樺)、サビの表面発生を抑制し、撥油性・撥水性に優れた保護層なので、メンテナンスの負担も軽減します。

#### 防汚テスト



ホルムアルデヒド放散等級F☆☆☆☆登録商品!

# FLOOR CRYSTAL | ECO

ワックス  
不要

水拭き  
OK

滑りにくく  
安全

優れた  
耐久性

優れた  
耐水性・  
耐薬品性

お手入れが  
ラク

## フロアクリスタル エコの美しさを長く保つには

フロアクリスタル エコを施したフローリングも、その美しさを保つには正しい扱いが必要です。

### point 1

フロアクリスタル エコ完了直後は  
スリッパを控える。

フロアクリスタル エコの完了直後(約5日間)はコーティング表面にキズがつきやすいので、スリッパや掃除機の使用をできるだけ避けるほうがよいでしょう。



※椅子等の脚にはフェルトの貼り付けをお勧めします。

### point 2

キズの原因をつくらない。

細かいゴミや砂などでフロアクリスタル エコの表面に細かなキズがつくと、光沢が落ちる原因となります。家具や荷物もできるだけ引きずらないように注意しましょう。

※ペットによっては、爪等により傷が入る恐れがありますので、予めご了承ください。  
※万が一コーティングの表面がキズ付いても、フロアの保護効果は変わりません。



### point 3

日頃からお手入れを。

光沢の維持は使用頻度や日頃のお手入れによって異なります。水拭きをした際には、水をこぼして放置されますと白っぽくなる場合がありますので、すぐに拭き取って下さい。



### フロアクリスタルをより快適にご利用いただくために


#### お取り扱い上のご注意

- 1 フロアクリスタルはフローリングの保護を目的とするものであり、コーティングの表面が傷つかないというものではありません。イス・ソファ等、頻りに動かすものの脚にはフェルト地のものを貼ること、また、スリッパ等も底のやわらかいものをお勧めいたします。
- 2 酸性・アルカリ性の洗剤類及びシンナー・アルコール等の化学薬品は、放置しておくで床面を変化させる恐れがございますので、こぼしたらすぐ拭き取るようにお願いします。
- 3 化学雑巾(モップ)の使用は、床の滑りや汚れの付着の原因となりますので、油分を含んでいない乾式のものをご使用ください。
- 4 床面に直接、高温の鍋や容器を放置しないようにご注意ください。キッチン前は、歩行や水ぬれの頻度の高いところですので、キッチンマット等を敷かれることをお勧めします。
- 5 長時間濡れたままにしておきますと、「白化」現象を起こす場合がありますので、ご注意ください。観葉植物などの鉢には必ず受け皿を敷いてください。
- 6 洗剤拭きを行う場合は、必ず中性洗剤を希釈してお使いください。中性洗剤以外の洗剤(高濃度アルカリ系洗剤、特種洗剤)をご使用になりますと、変色やシミ・剥離等の原因となります。

※ツヤ消しタイプ、保護効果が2年のスタンダードタイプもあります。※類似品にご注意ください。

### フロアクリスタルの環境対応

- 国土交通省「改正建築基準法(平成15年7月施行)」適合  
居室用建材はシックハウス症候群の原因物質の1つとされるホルムアルデヒドの放散量に応じて、使用不可～制限無しまで4段階の等級に厳しく分類・使用規制されます。フロアクリスタルは【F☆☆☆☆】を取得しているため、室内居室において安心して無制限でご使用いただけます。
- 厚生労働省「有害化学物質のガイドライン」適合  
屋内汚染に係わる有害化学物質のガイドラインに含まれる「トルエン・キシレン」などの指定14物質を一切含有していません。
- 文部科学省「改訂学校環境衛生基準」適合  
文部科学省の学校環境衛生の基準に適合しており、保育園・学校などの子供が多く利用する施設向けに安心してご使用いただけます。
- 東京都環境局「化学物質の子どもガイド 鉛ガイドライン」適合  
鉛を一切含有していませんので、東京都環境局が策定する鉛ガイドラインに適合します。また、水系なのでイヤな溶剤臭や火災の心配がありません。



自然のためにできること 人のためにできること

# FLOOR CRYSTAL | ECO

※無垢材の場合は、無垢本来の風合いを楽しむためツヤ消しをおすすめします。  
注意：化学雑巾は使うことができません。

10年の保護効果

ワックス掛けはもういりません!

お手入れ簡単

紙モップ拭きや水拭きでOK!

シックハウス対応

安全・安心・健康!

耐水性・耐薬品性

水や薬品に優れ、ペットのおしっこにも強い

ホルムアルデヒド放散等級 F☆☆☆☆登録商品!

## 新築・入居前の荷物が無いときにこそ!!

住まいの中で最も利用しているのに、お手入れ方法で悩まされるのが床。  
そんな方々のために、床を樹脂でコーティングして美観と保護効果を向上させ、  
お手入れを簡単にするのがフロアクリスタル エコです。

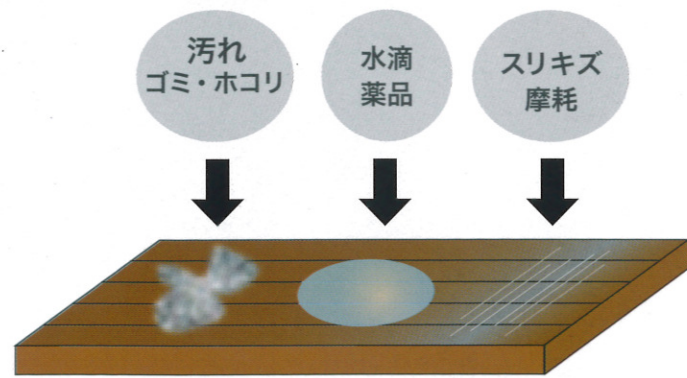
### Q. なぜコーティングが必要なのか?

どんなに新しいものでもお手入れは必要です。車を持っている方は洗車やWAX掛けをしますよね。女性であればお肌のお手入れに気をつけていると思います。住まいの床も同じで何らかのお手入れが必要です。誰もが簡単に済ませたいと考えますよね。

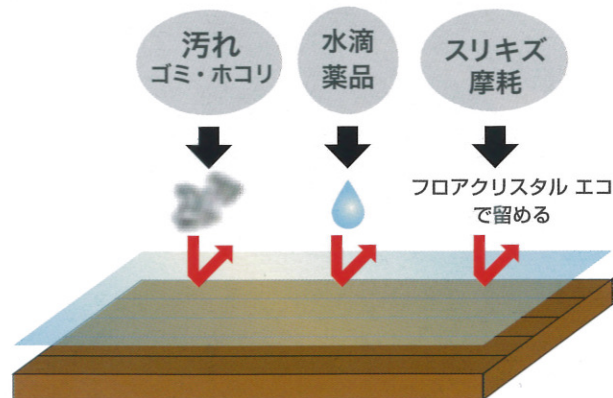
### コーティングのメリット

面倒なワックス掛けが不要になり、フローリングも長持ちするので、建物にかかる生涯コストの削減になります。

#### 未施工



#### フロアクリスタル エコ



## FLOOR CRYSTAL ECOの特長




### 健康・環境にも配慮

F☆☆☆☆を取得しており、水溶性の上、昨今問題になっているシックハウス症候群に起因する、VOC物質等、安全面・健康面においてもご心配はございません。



### より長持ち

耐摩耗性・耐水性・耐薬品性に優れており、10年程度の保護効果があります。



### すべりにくい

一般市販ワックスに入っていた油分、不純物が含まれていません。だから滑りにくいのです。



### 水拭きOK

今までタブーとされていたフローリングの水拭きOK。衛生的な生活を応援致します。

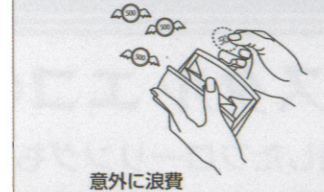
#### 日頃のお手入れ

#### 再施工

#### ライフサイクルコスト

#### 評価

#### 市販 WAX



#### フロアクリスタル エコ



## フロアクリスタル Q&A

**Q** 日頃のお手入れはどうすればいいの？  
化学雑巾は使ってもいいの？

日頃のお手入れは固くしぼった雑巾等で水拭きしていただくだけで結構です。化学雑巾は滑りやすくなったり黒ずみの原因になります。わざわざ費用を掛けて化学雑巾を使う必要はありません。

**Q** 本当に10年もつもの？

フロアクリスタル エコの目的は、フローリング表面の「保護」と「美観UP」です。使用頻度と日頃のお手入れ（水拭き）等によって美観は多少異なりますが、10年程度の保護効果はあります。

**Q** スリッパを使用するとコーティングにキズがつくの？

スリッパそのものがコーティングにキズをつけることはほとんどありません。キズをつけるのはスリッパの裏に付着した小さな砂利やホコリ等です。スリッパの裏も時々水拭きしていただくと、より効果的です。

**Q** 10年経ったらどうすれば良いの？

使用頻度や日頃のお手入れ等により異なりますが、保護効果はまだ残っています。美観上、気になるようでしたら再度コーティングの見積をさせていただきますこともできます。また、お客様自身で気になる箇所に市販のワックスを塗っていただいても結構です。

**Q** 無垢フローリングにコーティングできるの？

はい。できます。ただし、光沢が出るタイプを塗ると無垢本来の風合いが変わってしまうという意見もありました。そこで光沢を抑えた「ツヤ消し」「半ツヤ」タイプのコーティングを開発しました。無垢本来の風合いを変えることもなく、光沢が出るタイプと同じ10年程度フローリングを保護しますので無垢には特にお奨めです。